

TOP Rigi Scheidegg-Weg

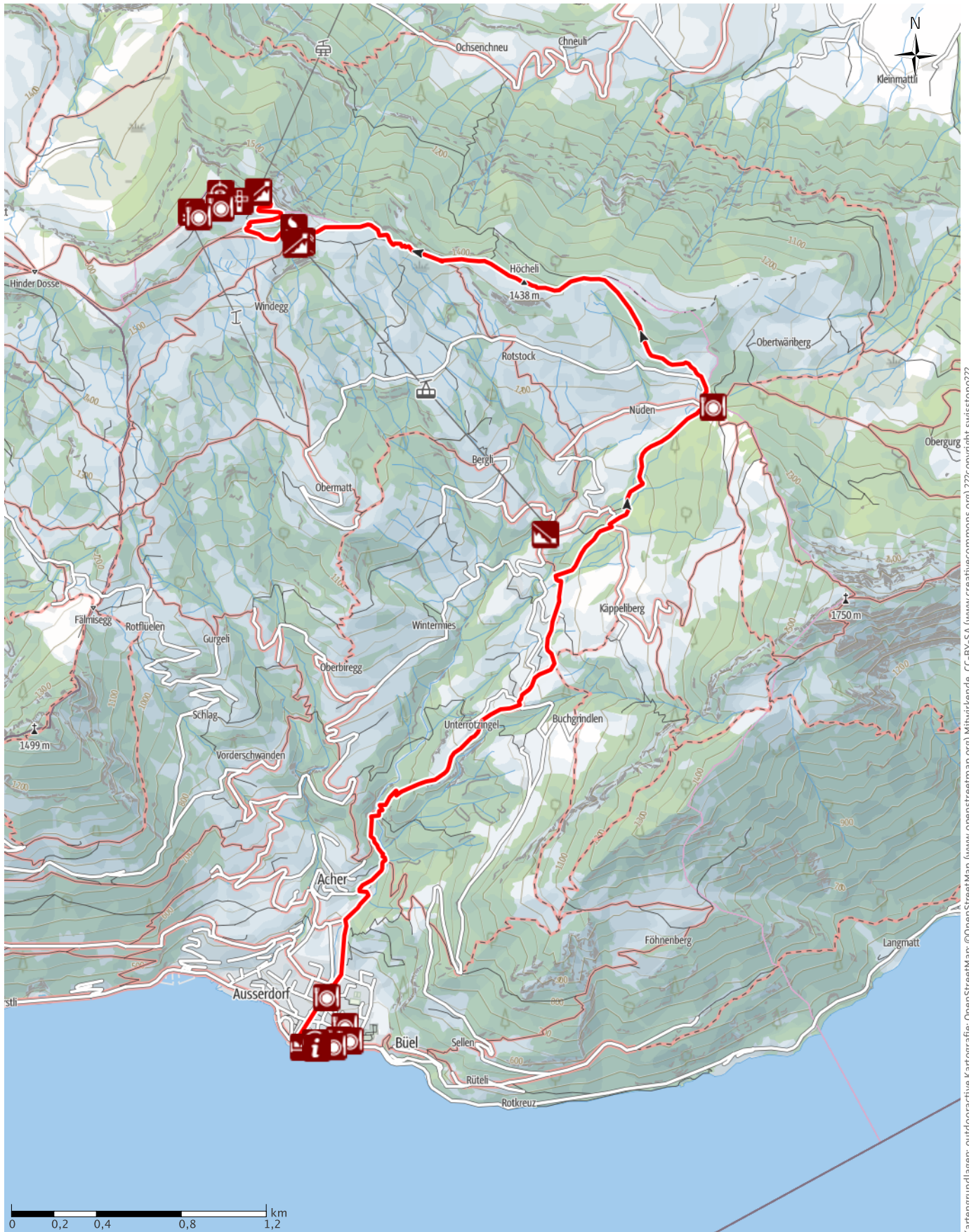
↔ 7,7km

🕒 4:00h

⬆️ 1201m

⬆️ 15m

Schwierigkeit mittel

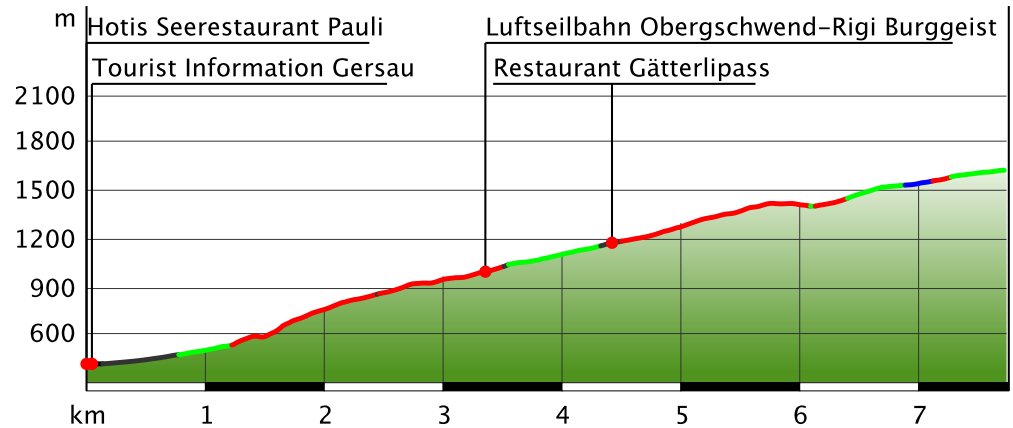


TOP Rigi Scheidegg-Weg

Wegart

Asphalt	0,9km
Schotterweg	0,3km
Weg	2,2km
Pfad	4,4km
Straße	0,2km

Höhenprofil



Tourdaten

Wanderung

Strecke	↔	7,7 km
Dauer	🕒	4:00 h
Aufstieg	⬆️	1201 m
Abstieg	⬇️	15 m

Schwierigkeit **mittel**

Kondition ●●●●●●

Technik ●●●●●●

Höhenlage

 1627 m
 434 m

Beste Jahreszeit

JAN | FEB | MÄR
 APR | MAI | JUN
 JUL | AUG | SEP
 OKT | NOV | DEZ

Bewertungen

Autoren

Erlebnis ●●●●●

Landschaft ●●●●●

Community

Tour (1) ★★★★★

Weitere Tourdaten

Eigenschaften

mit Bahn und Bus erreichbar	aussichtsreich
geologische Highlights	Gipfel-Tour
Streckentour	Bergbahnauf/-abstieg

Auszeichnungen

🍴🕒 Einkehrmöglichkeit

Gäste-Service Rigi / Schwyzer Wanderwege

Aktualisierung: 25.06.2019



Quelle
Schwyzer Wanderwege

6440 Brunnen
 info@schwyzer-wanderwege.ch
 http://www.schwyzer-wanderwege.ch

Gersau - Gätterlipass - Chellensack - Höcheli - Rigi Burggeist - Rigi Scheidegg

Die aussichtsreiche Tour führt Sie von der «altfryen Republik» Gersau nach Rigi Scheidegg, wo Sie mit einer fantastischen Rundschau in die Alpen und ins Mittelland belohnt werden.

Zu Beginn der Wanderroute führt der Weg vom See zur ehemaligen Seidenfabrik. Eine geologische Informationstafel gibt Auskunft über die Wasserfassung zur Stromgewinnung der Seidenfabrik. Nach einem steilen Anstieg erreichen Sie abgelegene Hütten, welche ganzjährig bewohnt und bewirtschaftet werden. Durch den Schlätterwald führt der Weg zum Gätterli, wo sich ein urchiges Gasthaus befindet.

Alternativ führt ein Bergweg zum Aussichtsgipfel Hochflue oder hinunter zum Lauerzersee und Goldau. Der Wanderweg zur Alp Chellensack und weiter zum Höcheli führt vorbei an saftig grünen Wiesen und den hier typischen Orchideen, auch Rigirollen genannt. Entlang des Bergkamms eröffnet sich Ihnen eine eindrückliche Rundschau auf die umliegenden Berge und den Vierwaldstättersee. Nach dieser imposanten Bergwanderung erreichen Sie das gemütliche Berggasthaus Rigi Burggeist. Nach einer weiteren halben Stunde gelangen Sie ans Ziel: Der grandiose

TOP Rigi Scheidegg-Weg

Aussichtspunkt Rigi Scheidegg Arche.

Hinweise

Den aktuellen Betriebszustand der Bahnen und Wanderwege finden Sie hier.

Damit auch zukünftige Generationen sich an der Königin der Berge erfreuen können, bitten wir sie ihren Abfall an den Stationen der Rigi Bahnen zu entsorgen. Danke.

Autorentipp

Ich empfehle genügend Zeit einzuplanen, um die fantastische 360° Rundschau auf der Rigi Scheidegg Arche zu geniessen.

Ausrüstung

Wanderschuhe mit gutem Profil oder Trekkingschuhe, Regenjacke, Getränk, Verpflegung, eventuell Stöcke.

Informationsmaterial

Weitere Infos und Links

Benützen Sie die Luftseilbahn Obergswend-Rigi Burggeist, um den Weg abzuküren.

Für die Rückreise empfiehlt sich die Luftseilbahn Kräbel-Rigi Scheidegg.

Hier gehts zum Fahrplan

Wegbeschreibung

Start der Tour

Gersau

Koordinaten:

Geogr. 46.990823, 8.526544

UTM 32T 463999 5204253

Ende der Tour

Rigi-Scheidegg

Wegbeschreibung

Gersau (435 m)- Gätterlipass (1189 m)- Chellensack (1225 m) - Höcheli (1437 m) - Rigi Burggeist (1551 m) - Rigi Scheidegg (1656 m)

Weglogo



Anreise



Diese Tour ist gut mit Bahn und Bus erreichbar.

Öffentliche Verkehrsmittel

Die Anreise gestaltet sich bequem mit Bus und Zug:

Mit den SBB bis Bahnhof Brunnen, anschliessend Auto AG Schwyz Linie 2 ab Brunnen bis Gersau SBB Fahrplan Fahrplan AAGS

Anfahrt

Fahren Sie auf der A4 bis zur Ausfahrt Brunnen. Dann gelangen Sie entlang der Hauptstrasse (Seestrasse) bis Gersau.

Wir empfehlen jedoch ÖV statt Auto: Zurücklehnen, Geniessen und erst noch etwas Gutes für die Umwelt tun.

Parken

In Gersau stehen Ihnen gebührenpflichtige Parkplätze zur Verfügung.

Kommentare & Bewertungen



18.06.2018 · Wanderung · Rigi Scheidegg-Weg

Emmanuel Auperin

Bewertung



Jolis paysages, montées assez raides par moment

Interessante Punkte (21)



 Restaurant

1 Steak House

Seestrasse 23

6442 Gersau

Quelle: Schwyzer Wanderwege



 Restaurant

2 Restaurant Schiff

TOP Rigi Scheidegg-Weg

Seestrasse 14
6442 Gersau
Quelle: Schwyzer Wanderwege

Tschalungasse 9
6442 Gersau
☎ +41 41 828 11 67

Quelle: Gäste-Service Rigi



 Restaurant

3 Hotis Seerestaurant Pauli

Seestrasse 8
6442 Gersau
☎ +41 41 828 22 80

info@seerestaurant-pauli.ch
<http://www.seerestaurant-pauli.ch>

Quelle: Gäste-Service Rigi



 Bergbahn Talstation

9 Luftseilbahn Obergschwend-Rigi Burggeist

6442 Gersau
☎ +41 41 828 16 86

info@rigi-burggeist.ch
<http://www.rigi-burggeist.ch>

Quelle: Gäste-Service Rigi



 Restaurant

4 Gasthaus Tübli

Dorfstrasse 12
6442 Gersau
☎ +41 41 828 12 34

info@gasthaus-tuebli-gersau.ch
<http://www.gasthaus-tuebli-gersau.ch>

Quelle: Gäste-Service Rigi



 Restaurant

10 Restaurant Gätterlipass

Gätterlipass
6442 Gersau
☎ +41 41 828 11 53

Quelle: Gäste-Service Rigi



 Tourist-Information

5 Tourist Information Gersau

Seestrasse 27
6442 Gersau
☎ +41 41 828 12 20

tourismus@gersau.ch
<http://www.gersau.ch/de/gersau-tourismus.html>

Quelle: Gäste-Service Rigi



 Spielplatz

11 Spielplatz Rigi Burggeist

6410
☎ +41 (0)79 616 37 77

info@rsbt.ch
<http://www.rigi.ch/rigiburggeist>

Quelle: Gäste-Service Rigi



 Berggasthof

12 Berggasthaus Rigi-Burggeist

6442 Rigi Scheidegg / Burggeist
☎ +41 41 828 16 86

info@rigi-burggeist.ch
<http://www.rigi-burggeist.ch>

Quelle: Gäste-Service Rigi



 Bushaltestelle

6 Gersau, Schiffstation

Quelle: Bundesbehörden der Schweizerischen Eidgenossenschaft



 Hotel

7 Seehotel Schwert

Seestrasse 29
6442 Gersau
Quelle: Schwyzer Wanderwege



 Bergbahn Bergstation

13 Burggeist (Rigi Scheidegg)

Quelle: Bundesbehörden der Schweizerischen Eidgenossenschaft



 Restaurant

8 Restaurant Traube



 Grillplatz

14 Feuerstelle Rigi Burggeist

TOP Rigi Scheidegg-Weg

6410 Rigi Scheidegg-Burgeist

 +41 79 616 37 77

info@rsbt.ch

Quelle: Gäste-Service Rigi

Quelle: Gäste-Service Rigi



 Bergbahn Bergstation

20 Rigi Scheidegg


Quelle: Bundesbehörden der Schweizerischen Eidgenossenschaft



 Restaurant

15 Berggasthaus Rigi Scheidegg

6410 Rigi Scheidegg

 +41 41 828 14 75

berggasthaus@rigi-scheidegg.ch

<http://www.rigi-scheidegg.ch>

Quelle: Gäste-Service Rigi



 Aussichtspunkt

21 Rigi Scheidegg

<http://www.rigi.ch/rigischeidegg>

Quelle: Gäste-Service Rigi

Tour zum Mitnehmen für iPhone und Android



QR-Code scannen und diese Tour offline speichern, mit Freunden teilen und mehr ...

Webseite

<http://regio.outdooractive.com/oar-schwyzer-wanderwege/s/3cbUr>



 Grillplatz

16 Gruebi Scheidegg

6410 Rigi Scheidegg-Burgeist

 +41 79 616 37 77

info@rsbt.ch

Quelle: Gäste-Service Rigi




 Restaurant

17 Alpencafé Rigi Maison

Rigi Maison

6410 Rigi Scheidegg / Burgeist

 +41 41 828 15 73

alpencafe@rigi-maison.ch

<http://www.rigi-maison.ch>

Quelle: Gäste-Service Rigi



 Spielplatz

18 Spielplatz Rigi Scheidegg

6410 Rigi Scheidegg

 +41 79 616 37 77

info@rsbt.ch

<http://www.rigi.ch/rigischeidegg>

Quelle: Gäste-Service Rigi




 Kapelle

19 Kapelle Rigi Scheidegg

Gütschstrasse 2

6442 Gersau

 +41 (0)41 828 11 75

pfarramt.gersau@bluewin.ch

<http://www.kirchgemeinde-gersau.ch>